










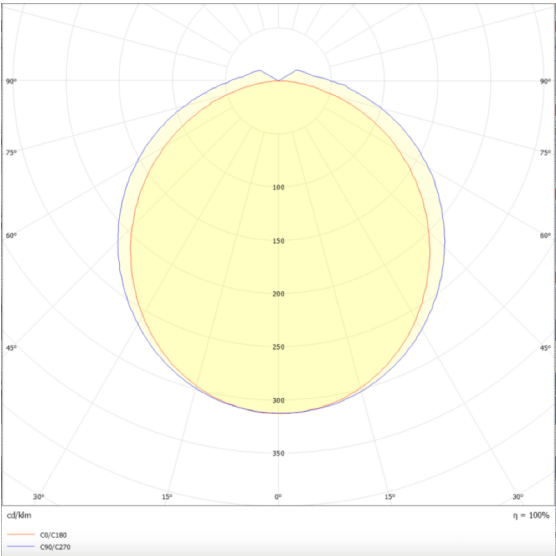
CONNECT

Code article	86.I001.5403.01
Type de produit	Intérieurs
Catégorie	Industriel
Famille	CONNECT
Sous-famille	CONNECT
Pictograms	<div><div></div><div></div><div></div><div></div><div></div></div> <div><div><div>On</div><div>Off</div></div><div></div><div><div>IP</div><div>66</div></div><div><div>50000h</div><div>L80B10</div></div></div>

Dessin technique



Distribution photométrique



Produit

Puissance système (W)	40
Flux lumineux utile (lm)	4800
Efficacité lumineuse (lm/W)	120
Angle de faisceau	120
Durée de vie	50000h L80B10
IP	66
Équipement	DALI
Température de couleur (K)	4000
Uniformité chromatique (SDCM)	SDCM3
CRI	80